

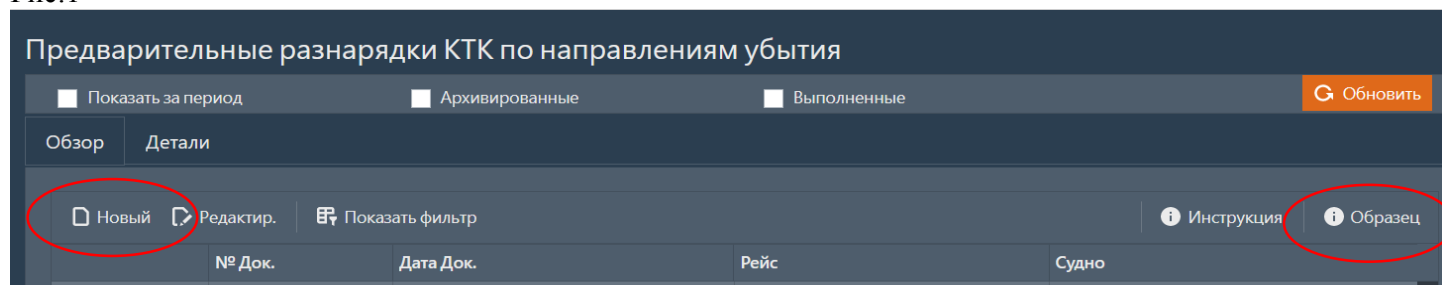
Предварительная разрядка контейнеров по направлениям убытия с терминала ПЛ, ООО (море, ж/д)

Работа с предварительными разрядками по дальнейшему направлению убытия осуществляется на портале ИС ПЛ расположенном по адресу <https://port.pacific-logistic.ru:447/> . Откройте данную ссылку в интернет обозревателе (система поддерживает работу в обозревателе Chrome, Yandex, Firefox, Edge), нажмите ссылку «Вход в систему» в верхней части экрана, в открывшихся полях введите учетные данные и войдите в систему.

1. Предварительная разрядка по направлениям убытия контейнеров, прибывающих на терминал ПЛ морским транспортом:

1.1. Разрядка по направлениям убытия контейнеров прибывающих с морского направления загружается с помощью файла Excel Откройте меню «Экспедитор» > «Контейнерные грузы» > «Море» > «Предварительная разрядка по направлению убытия», в открывшемся окне «Предварительные разрядки КТК по направлениям убытия» нажмите ссылку «Образец» чтобы скачать образец файла для заполнения (Рис. 1)

Рис.1



1.2. В файл Excel (Рис.2) внесите информацию по всем прибывающим на судне контейнерам, с указанием направления. Указать: № контейнера, ISO-код, Направление убытия, Код ЖД станции (Наименование порта). Сохраните файл.

Рис. 2

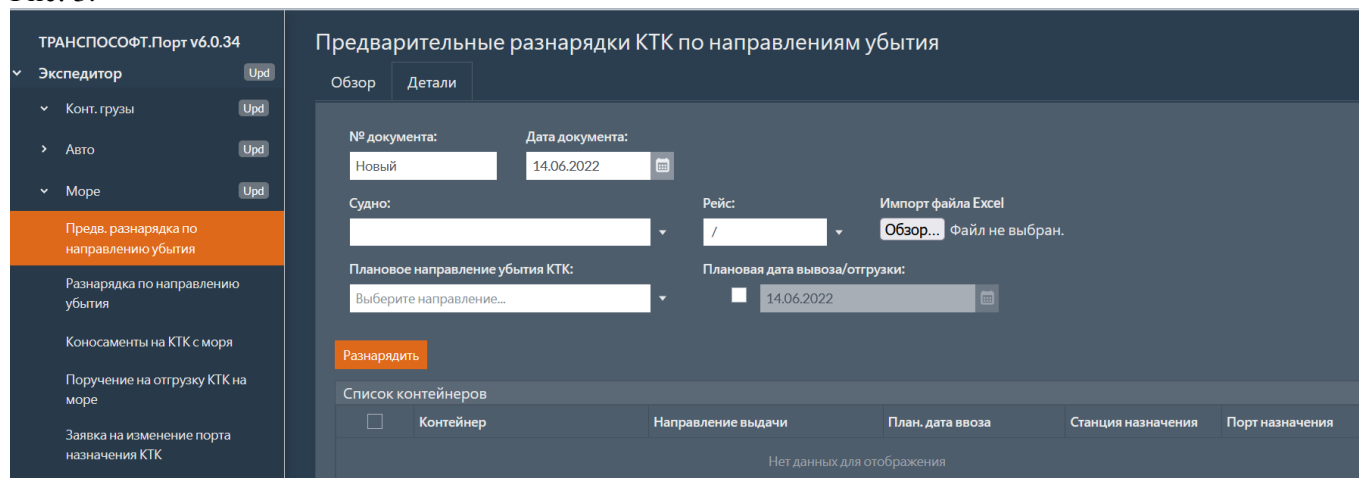
№ контейнера	ISO-код	Направление убытия	Код ЖД станции	Плановая дата убытия	Образцы для копирования									
					Направление:	ISO-код	Тип	Код	Станция					
					Auto	22G1	20DC	794305	Кольцово					
					RailWay	45G1	40HC	851508	Новосиб-Вост					
					Sea	22U1	20OT	191000	Силикатная					
					CAS	42U1	40OT	850204	Клещиха					
					EAS	42G1	40DC, (низкий)	892103	Базаиха					
					CFS	22R1	20RF	230506	Купавна					
						42R1	40RF	181102	Селятино					
						22T1	20TC	033004	Шушары					
						42T1	40TC	713007	ОКСЕМЕН-1					
						42P3	40FR	989309	Гродеково (КНР)					
						22P3	20FR	720000	Чукурсай					
								230600	ЭЛЕКТРОУГЛИ					
								060001	ХОВРИНО					

Наименования направлений - шифр из справочника направлений для разрядки
 Плановая дата убытия - поле необязательное для заполнения
 Для направления RailWay - обязательно должен быть код станции
 Для направления Sea - обязательно наименование порта назначения

1.3. Вернитесь в окно «Предварительные разрядки КТК по направлениям убытия» нажмите кнопку «Новый» (Рис.1.), откроется окно деталей разрядки. Далее необходимо сохранить пустую разрядку для чего обязательно укажите судно и номер рейса из ожидаемых к прибытию и нажмите кнопку «Сохранить»

внизу окна «Детали» разнарядки. Система выдаст сообщение «Данные документа успешно сохранены». Документу должен присвоиться номер, отобразится в поле «№ документа».

Рис. 3.



1.4. Далее необходимо загрузить подготовленный ранее файл Excel. Нажмите кнопку Обзор (Рис. 3) и выберите файл для загрузки. После загрузки файла в окне «Детали» разнарядки появится список контейнеров только что загруженных в систему. Сохраните разнарядку нажав кнопку «Сохранить».

1.5. В окне «Список контейнеров» будут отображены данные по контейнерам, которые пользователь указал в загрузочном файле Excel. Можно проверить загруженную информацию просмотрев список в деталях разнарядки. Если обнаружите неправильно введенные данные, то можете их изменить – для этого выберите нужный контейнер отметив его позицию в левом столбце, измените направление дальнейшего убытия и сопутствующие для этого направления параметры, и нажмите «Сохранить». Допускается групповое изменение параметров с помощью выделения нескольких позиций.

НОВЫЕ ВОЗМОЖНОСТИ:

1. Возможность добавления КТК в ПИ несколькими загрузками файлов. Каждая загрузка добавляет новые номера КТК в список.
2. Возможность удаления КТК из списка. Для удаления КТК из списка необходимо отметить одну или несколько позиций в чек-боксе слева и нажать на кнопку «Удалить» над списком контейнеров.

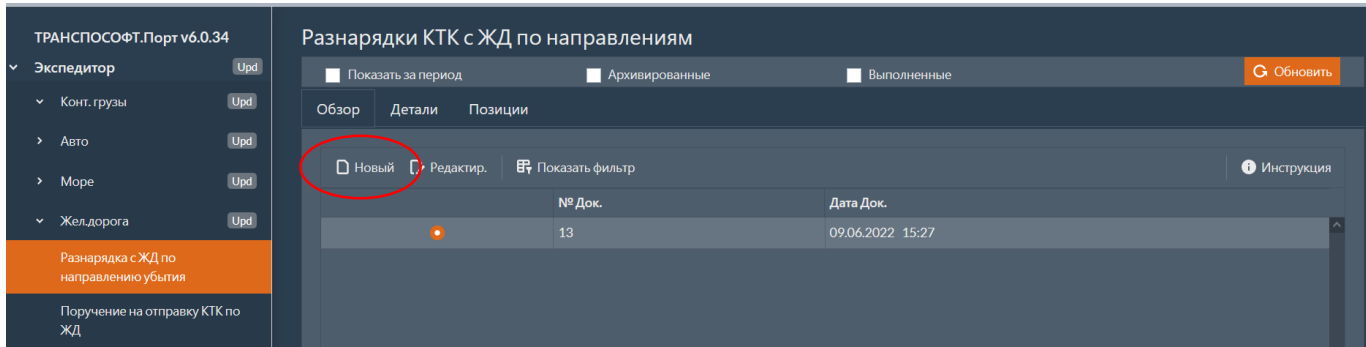
Примечание:

Предварительная разнарядка по направлениям убытия контейнеров, прибывающих морским транспортом, осуществляется до момента загрузки агентом коносаментов в ИС ПЛ. После импорта коносаментов в систему загрузка предварительной разнарядки невозможна.

2. Предварительная разнарядка по направлениям убытия контейнеров, прибывающих на терминал ПЛ железнодорожным транспортом.

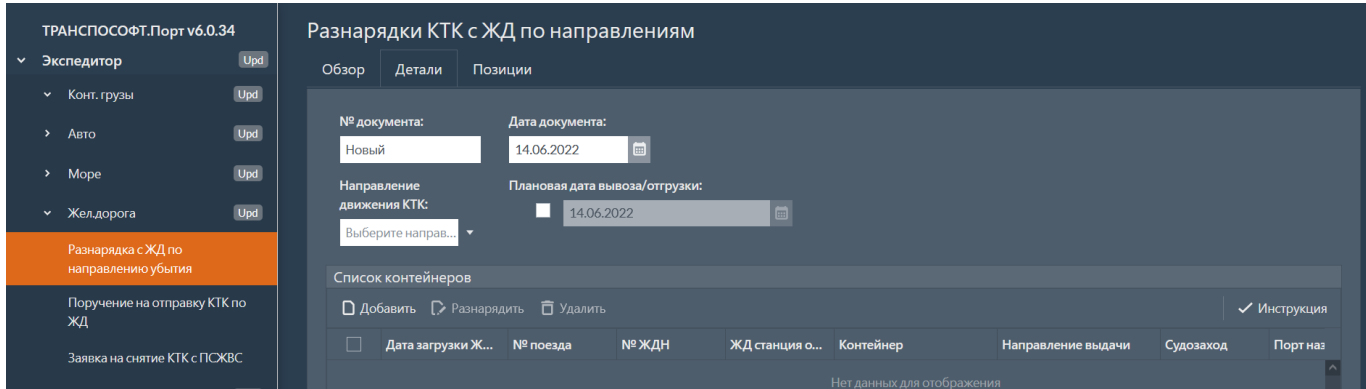
2.1. Откройте меню «Экспедитор» > «Контейнерные грузы» > «Железная дорога» > «Разнарядка с ЖД по направлению убытия», в открывшемся окне «Разнарядки КТК с ЖД по направлениям» нажать на вкладку «Новый» (Рис. 1.)

Рис. 1



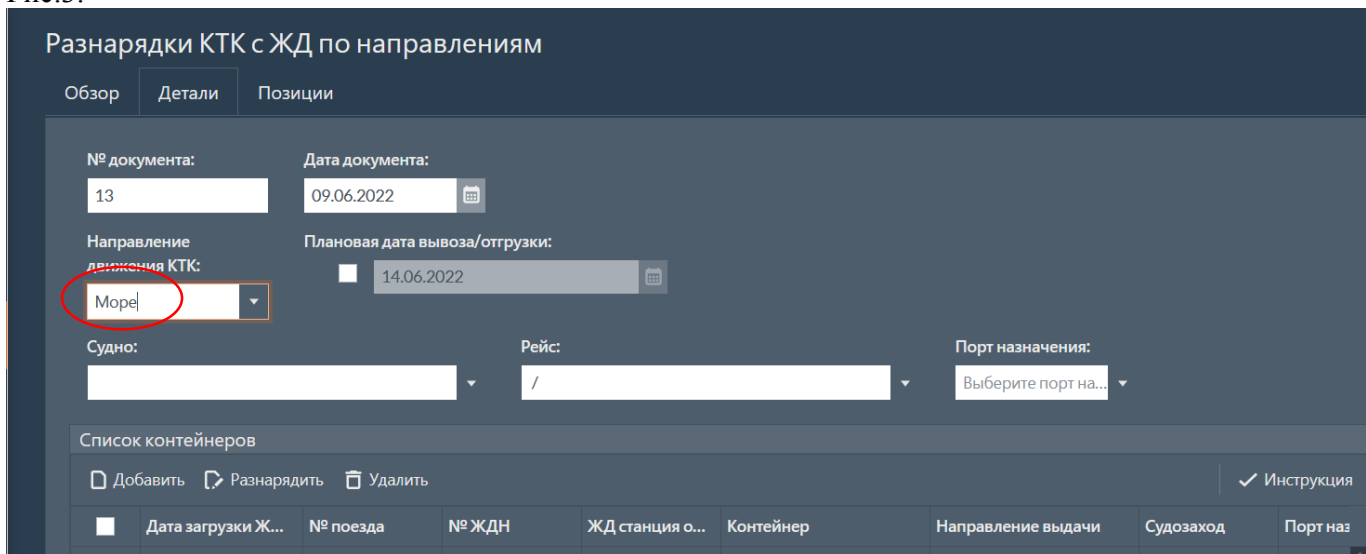
2.2. В поле «Список контейнеров» Рис.2. отображены все контейнеры, следующие в адрес пользователя железной дорогой (по факту подачи Оператором поезда необходимых сведений в ИС ПЛ).

Рис. 2.



2.3. Из поля «Список контейнеров», отметьте в левом столбце позиции контейнеров для предварительной разрядки, выберите «Направление движения КТК». Заполните соответствующие направлениям параметры: Судно, Рейс, Порт назначения, Плановая дата вывоза. Рис. 3.

Рис.3.



Примечание:

Предварительная разрядка для контейнеров, прибывающих на терминал по железной дороге осуществляется не позднее чем за 1 сутки до подхода на станцию Гайдамак.